



ТЕРРИТОРИАЛЬНЫЙ ОРГАН ФЕДЕРАЛЬНОЙ СЛУЖБЫ
ГОСУДАРСТВЕННОЙ СТАТИСТИКИ
ПО РОСТОВСКОЙ ОБЛАСТИ

Итоги проведения Комплексного наблюдения условий жизни населения по Ростовской области



2020 год



ФЕДЕРАЛЬНАЯ СЛУЖБА
ГОСУДАРСТВЕННОЙ СТАТИСТИКИ

Итоги проведения Комплексного наблюдения условий жизни населения

по Ростовской области

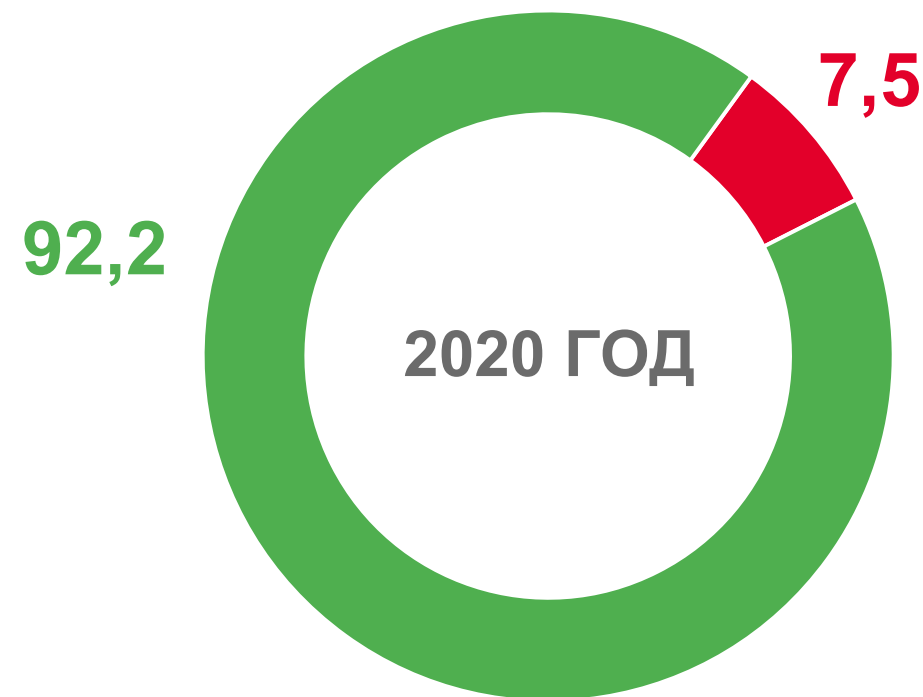
за 2020 год

- 01 Мнение об условиях проживания в населенном пункте
- 02 Оценка домохозяйствами состояния прилегающей к дому территории
- 03 Оценка домохозяйствами состояния занимаемого им жилого помещения
- 04 Обеспеченность домохозяйств средствами связи и телевидения
- 05 Наличие и ремонт бытовой техники
- 06 Удовлетворенность работой
- 07 Финансовое положение домохозяйств
- 08 Посещение каких-либо мероприятий
- 09 Участие в туристических или экскурсионных поездках
- 10 Оценка состояния здоровья и заболеваемость детей в возрасте до 15 лет
- 11 Наличие условий для полноценного развития ребенка в домохозяйствах, имеющих детей в возрасте до 15 лет
- 12 Навыки практической работы с персональным компьютером и использование выхода в интернет



МНЕНИЕ ОБ УСЛОВИЯХ ПРОЖИВАНИЯ В НАСЕЛЕННОМ ПУНКТЕ

В ПРОЦЕНТАХ



 
нравится жить в своем населенном пункте

 
не нравится жить в своем населенном пункте

ОЦЕНКА ДОМОХОЗЯЙСТВАМИ СОСТОЯНИЯ ПРИЛЕГАЮЩЕЙ К ДОМУ ТЕРРИТОРИИ

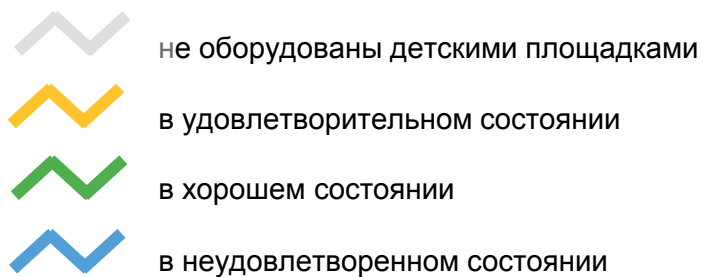
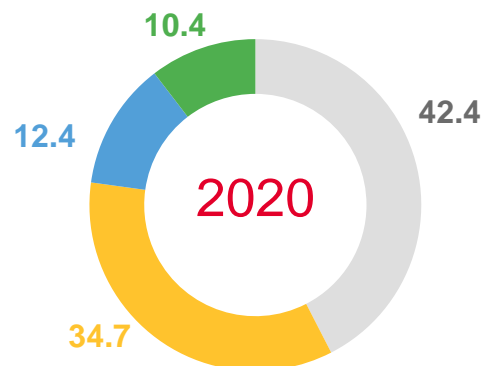
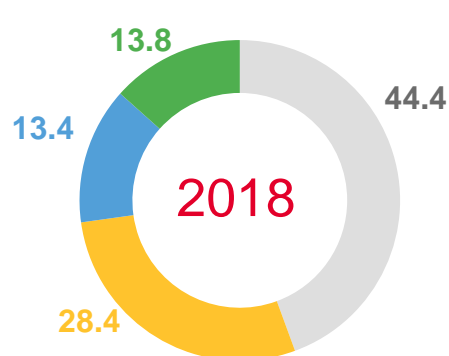
В ПРОЦЕНТАХ

ОБОРУДОВАНЫ ДЕТСКИМИ ПЛОЩАДКАМИ

55,6

Всего

57,6

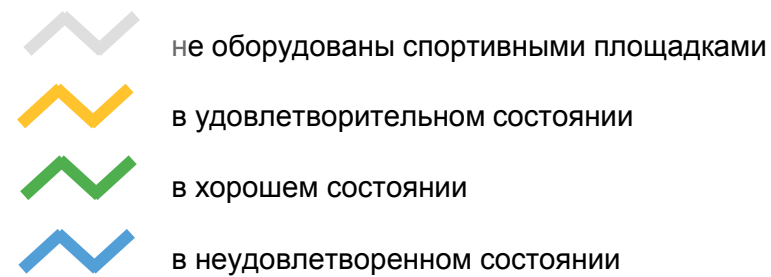
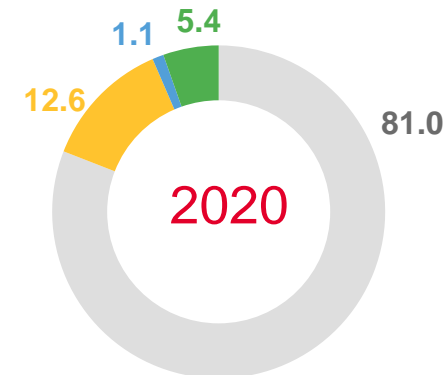
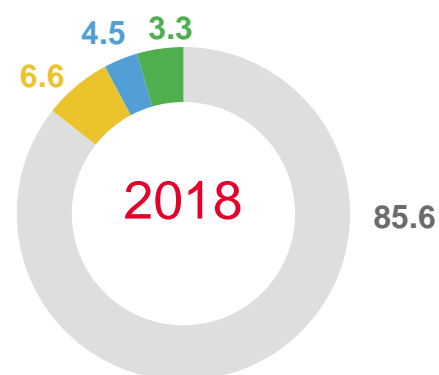


ОБОРУДОВАНЫ СПОРТИВНЫМИ ПЛОЩАДКАМИ

14,4

Всего

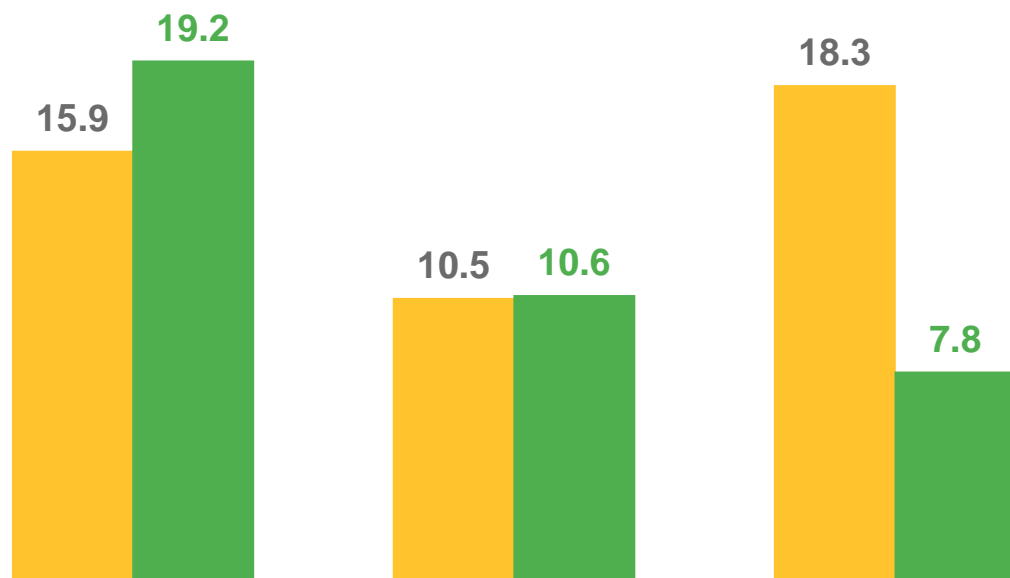
19,0



ОЦЕНКА ДОМОХОЗЯЙСТВАМИ СОСТОЯНИЯ ЗАНИМАЕМОГО ИМ ЖИЛОГО ПОМЕЩЕНИЯ

В ПРОЦЕНТАХ

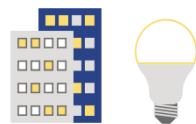
2018 / 2020



Шум, загрязнение воздуха, пыль, сажа с улицы (транспорт, предприятия, магазины)



Шум от соседей



Плохая освещенность подходов к дому или в подъезде

удовлетворительное	49,1 / 43,6
хорошее	41,5 / 48,6
отличное	4,2 / 5,6
плохое	4,4 / 2,1

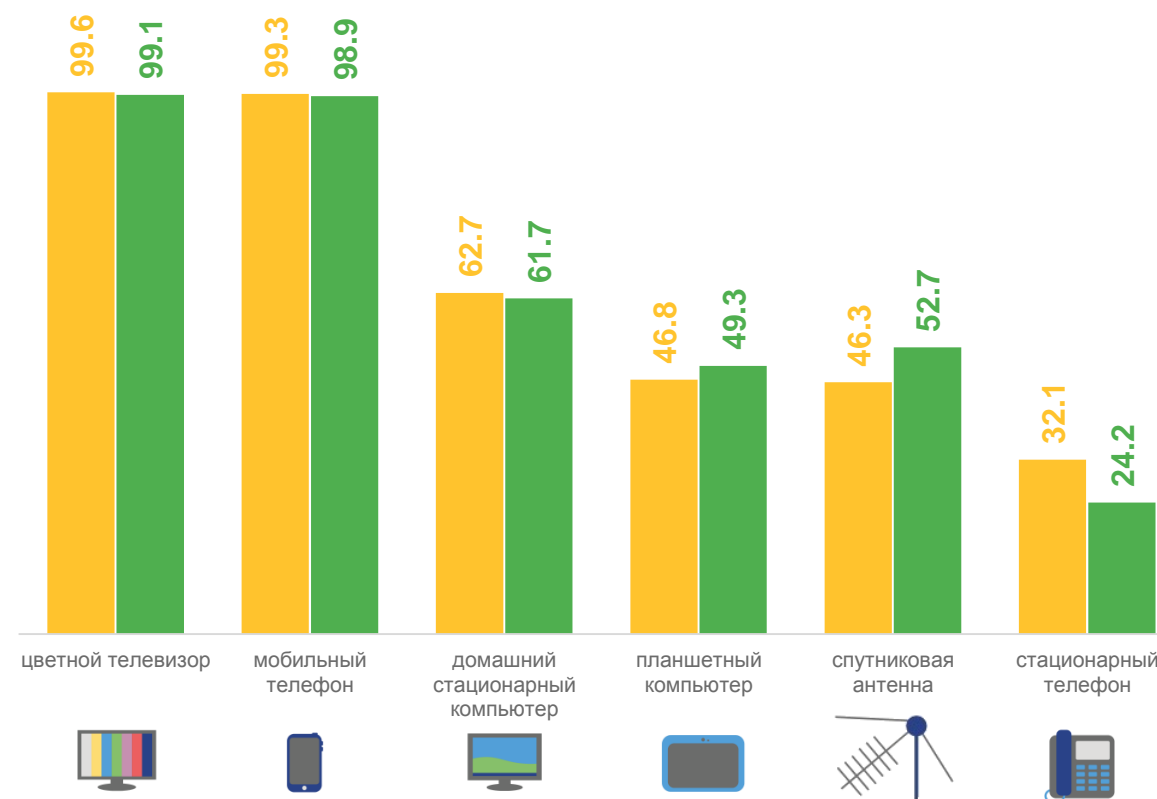


ОБЕСПЕЧЕННОСТЬ ДОМОХОЗЯЙСТВ СРЕДСТВАМИ СВЯЗИ И ТЕЛЕВИДЕНИЯ

В ПРОЦЕНТАХ

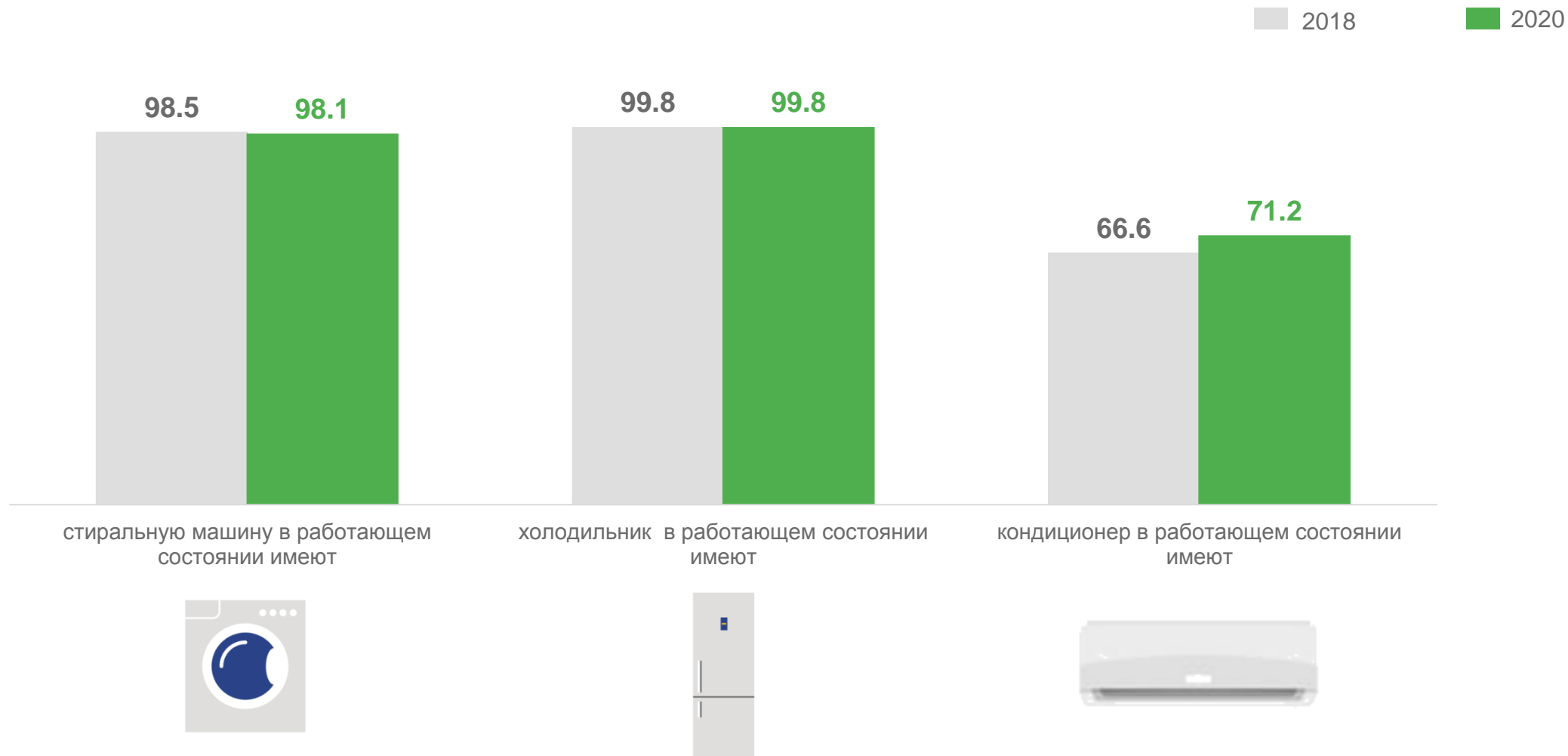


2018 / 2020



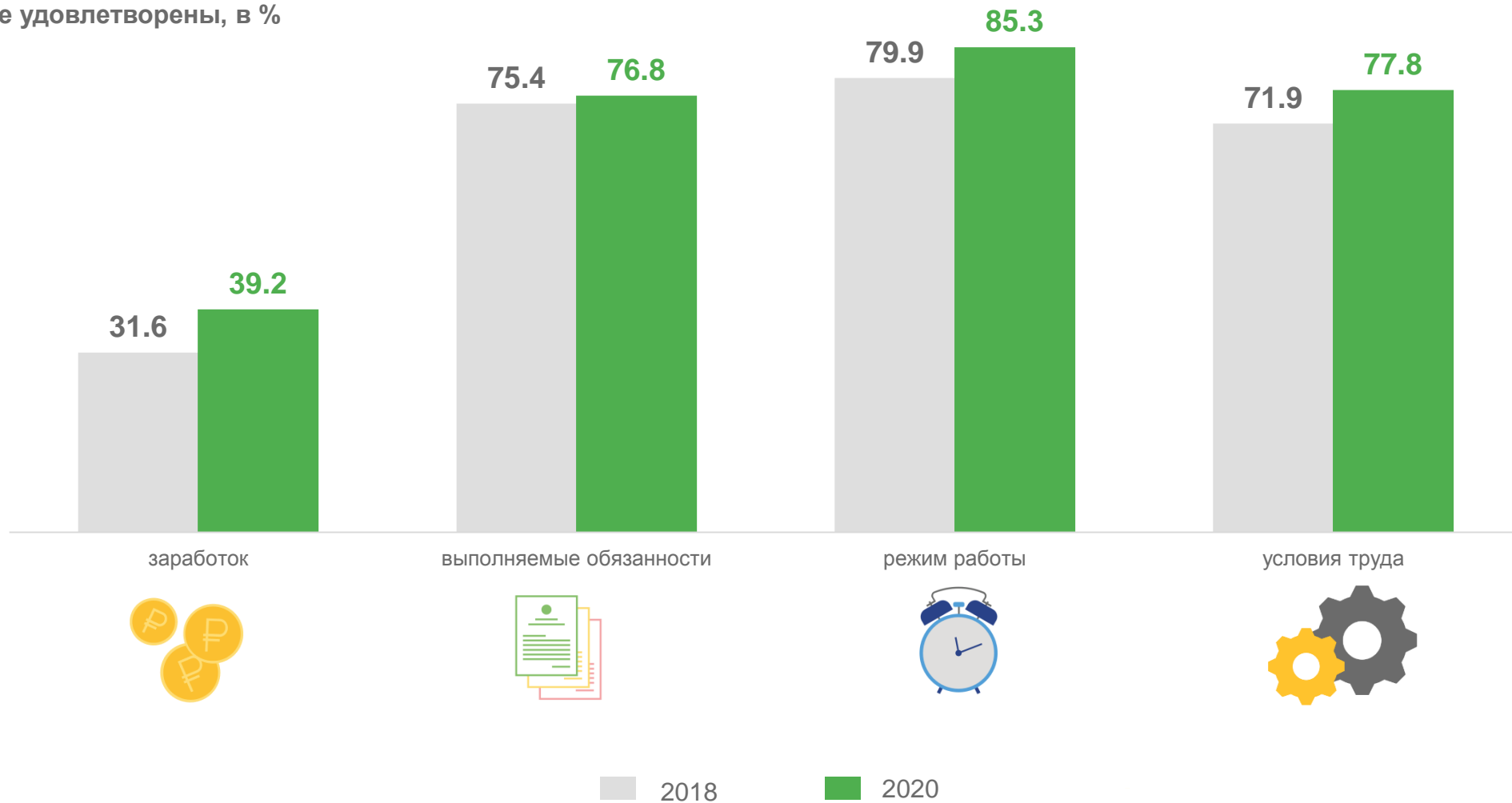
НАЛИЧИЕ И РЕМОНТ БЫТОВОЙ ТЕХНИКИ

В ПРОЦЕНТАХ



УДОВЛЕТВОРЕННОСТЬ РАБОТОЙ

вполне удовлетворены, в %

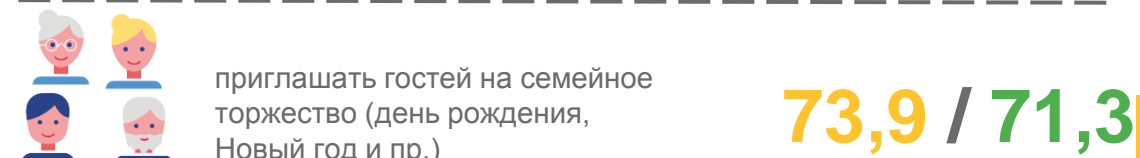

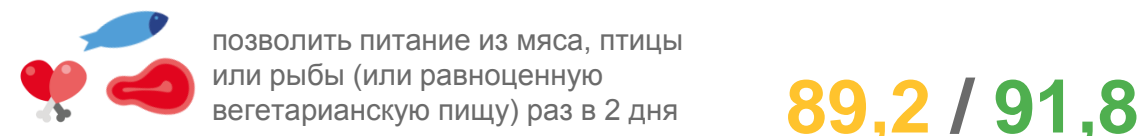
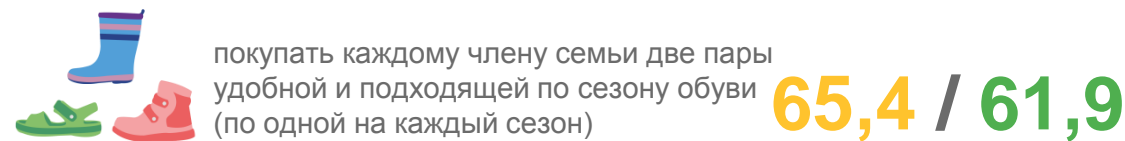
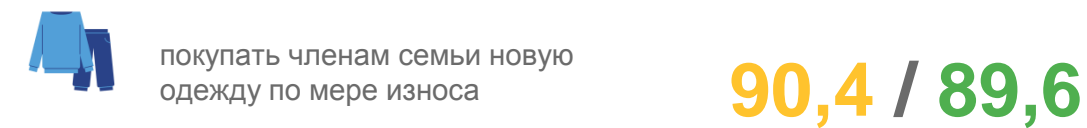
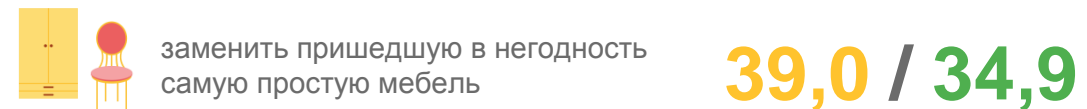
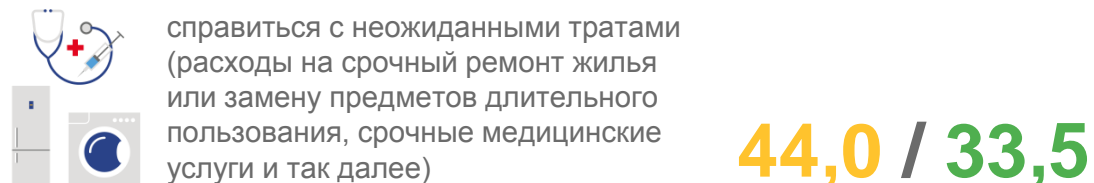
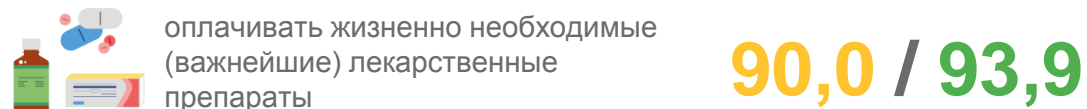


ФИНАНСОВОЕ ПОЛОЖЕНИЕ ДОМОХОЗЯЙСТВ

В ПРОЦЕНТАХ

■ 2018 / ■ 2020

ИМЕЮТ ВОЗМОЖНОСТЬ:



ПОСЕЩЕНИЕ КАКИХ-ЛИБО МЕРОПРИЯТИЙ

В ПРОЦЕНТАХ



кинотеатр

41,1 / 33,5



театр

15,7 / 11,0



концерт

20,6 / 11,7



художественную выставку, музей

8,7 / 7,2



ресторан, кафе, бар

49,0 / 43,5



религиозное учреждение
(или встречу верующих)

24,7 / 20,4



какое-либо спортивное мероприятие
(в качестве зрителя)

24,1 / 17,0

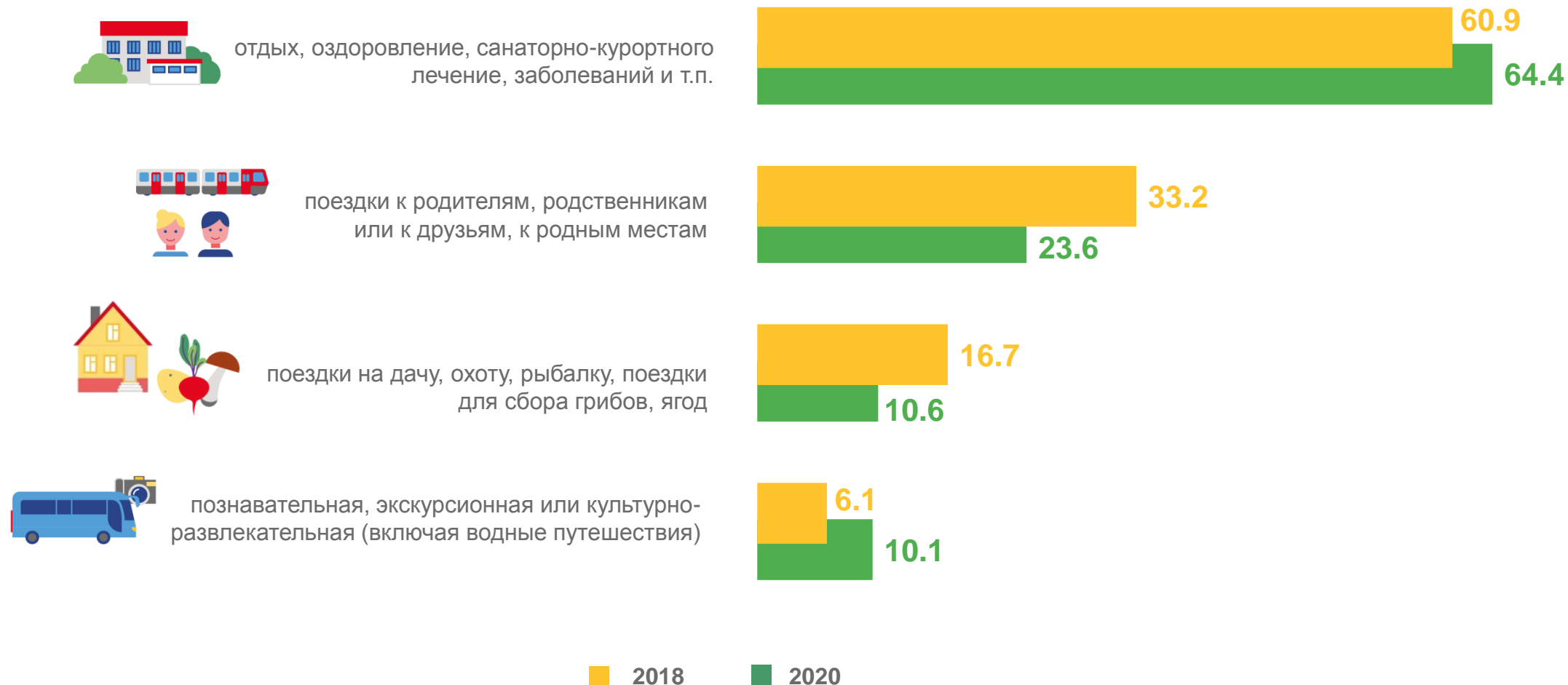
■ 2018

■ 2020




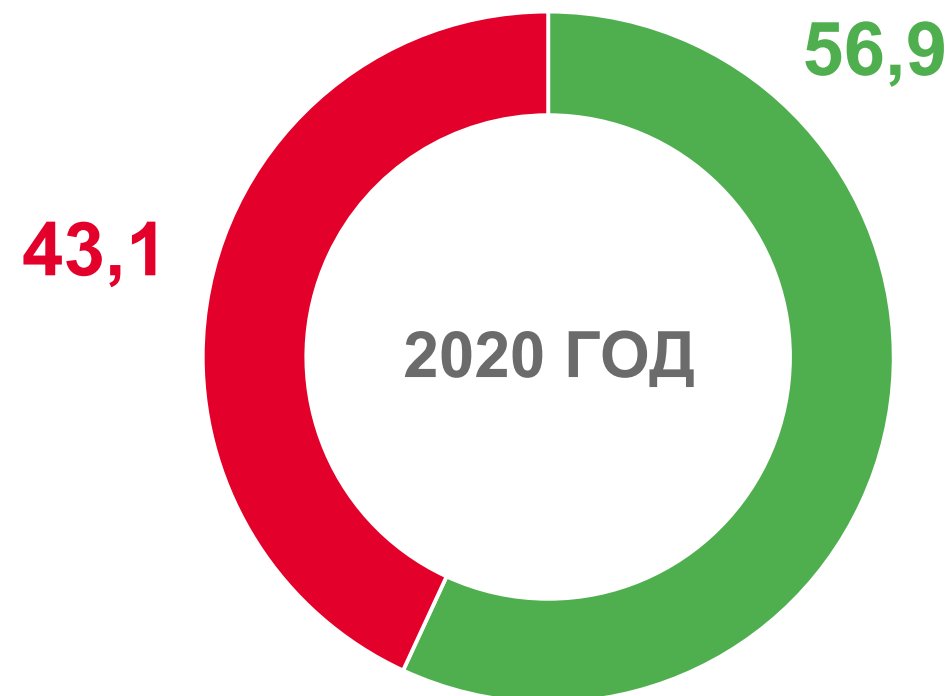
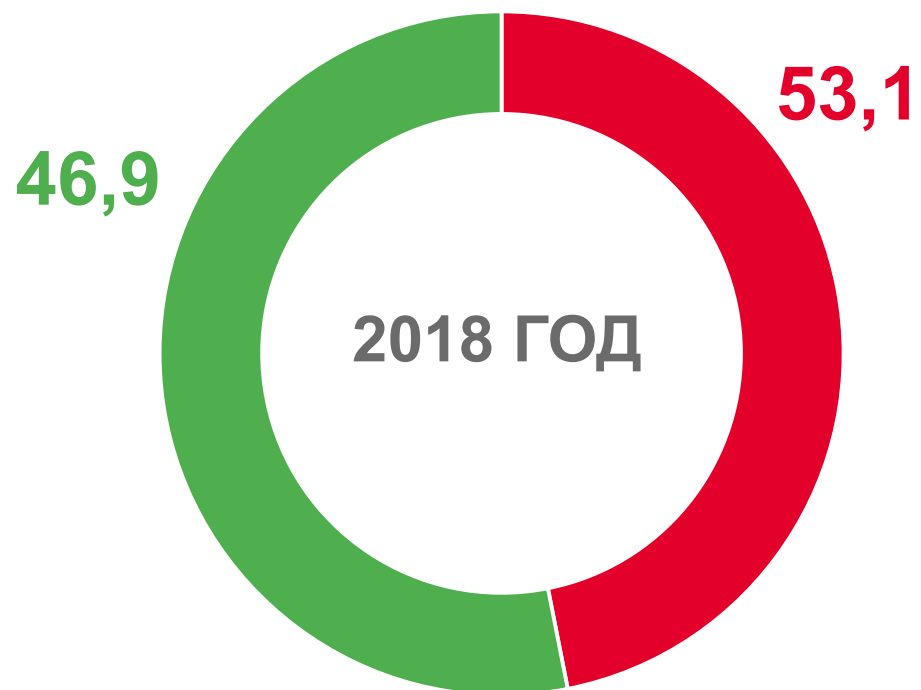

УЧАСТИЕ В ТУРИСТИЧЕСКИХ ИЛИ ЭКСКУРСИОННЫХ ПОЕЗДКАХ

В ПРОЦЕНТАХ



ОЦЕНКА СОСТОЯНИЯ ЗДОРОВЬЯ И ЗАБОЛЕВАЕМОСТЬ ДЕТЕЙ В ВОЗРАСТЕ ДО 15 ЛЕТ

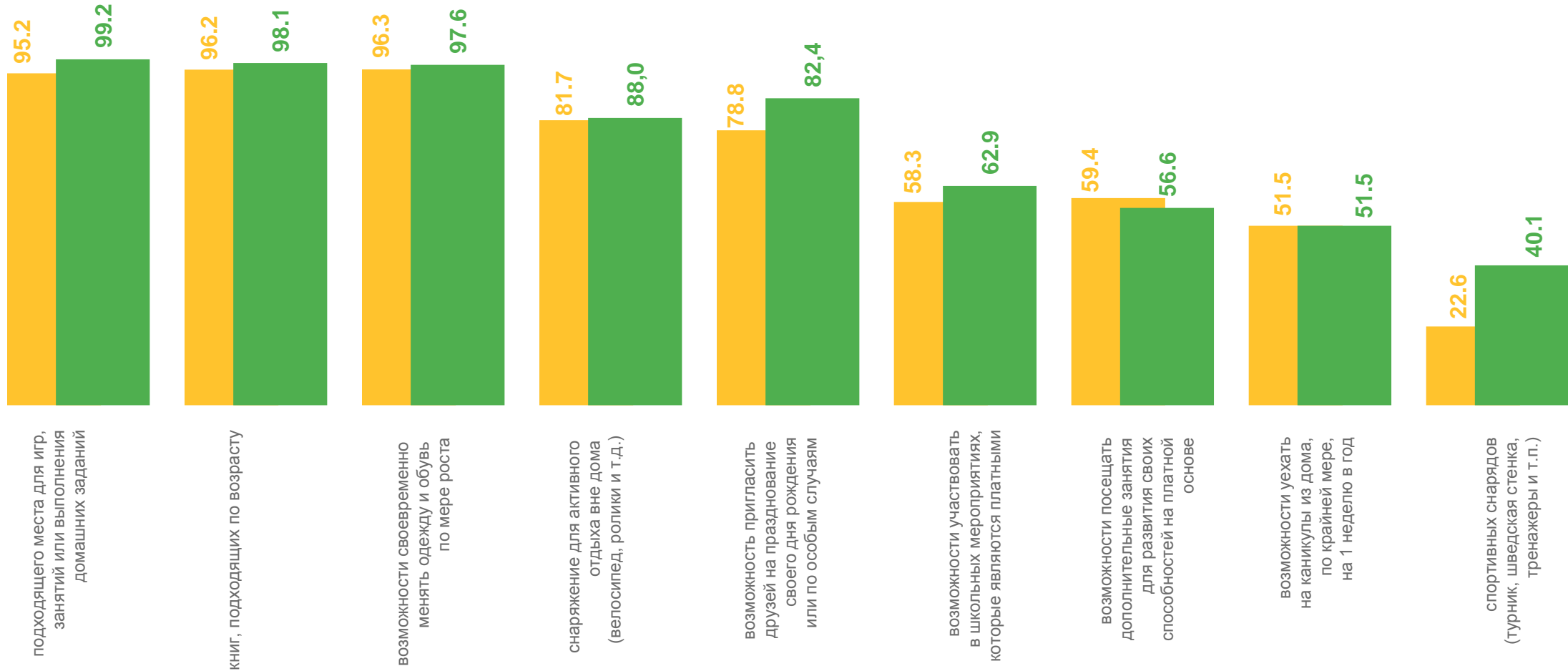
В ПРОЦЕНТАХ


 не болел (с нахождением на постельном режиме)
 болел (с нахождением на постельном режиме)

НАЛИЧИЕ УСЛОВИЙ ДЛЯ ПОЛНОЦЕННОГО РАЗВИТИЯ РЕБЕНКА В ДОМОХОЗЯЙСТВАХ, ИМЕЮЩИХ ДЕТЕЙ В ВОЗРАСТЕ ДО 15 ЛЕТ

В ПРОЦЕНТАХ

2018 / 2020



НАВЫКИ ПРАКТИЧЕСКОЙ РАБОТЫ С ПЕРСОНАЛЬНЫМ КОМПЬЮТЕРОМ И ИСПОЛЬЗОВАНИЕ ВЫХОДА В ИНТЕРНЕТ ДЕТЬМИ В ВОЗРАСТЕ ДО 15 ЛЕТ

В ПРОЦЕНТАХ

2018 2020

